

А К Т
обследования состояния работы общеобразовательной организации
по профилактике детского дорожно-транспортного травматизма
и обучению детей основам безопасного поведения на дорогах
в Муниципальное казённое общеобразовательное учреждение « Меншиковская средняя
общеобразовательная школа имени Сажаева А.В.»

Составлен «4»августа 2022г.

Комиссией в составе:

Председатель комиссии:

- И.о. начальника Управления народного образования Администрации Кетовского района Н.Ю. Лютый;

Члены комиссии:

- Государственный инспектор ДН ОГИБДД ОМВД России по Кетовскому району Александра Ю.А.;

- Главный специалист службы по охране труда и комплексной безопасности отдела материально-технического и ресурсного обеспечения Управления народного образования Администрации Кетовского района Д.Д. Немолякина;

- Главный специалист сектора воспитания детей и молодежи, дополнительного образования Управления народного образования Администрации Кетовского района М.В. Печерская.

** В Акте обследования указывается информация:*

- за 2-е полугодие предыдущего учебного годаи 1-е полугодие текущего учебного года в случае, если обследование проводится в сентябре-декабре;

- за текущий учебный год в случае, если обследование проводится в январе-июне.

Основания проведения обследования (подчеркнуть):

плановое (ежегодное);

по результатам анализа статистических данных дорожно-транспортных происшествий (далее – ДТП) с участием детей из-за нарушений ими Правил дорожного движения (далее – ПДД) и количества выявленных нарушений ПДД со стороны обучающихся;

по факту ДТП обучающимся, в котором имеются основания предполагать нарушение ПДД с его стороны.

На момент обследования установлено следующее:

1. Общие сведения

1.1. Директор общеобразовательной организации (фамилия, имя, отчество)

Едомских Игорь Валерьевич

1.2. Должностное лицо, отвечающее за профилактику детского дорожно-транспортного травматизма(далее - ДДТТ) и обучение детей основам безопасного поведения на дорогах (фамилия, имя, отчество, должность, номер и дата приказа о назначении, телефон)

Гавриловская Татьяна Николаевна, заместитель директора по воспитательной работе, 89088339315, приказ № 01-81 от 31.08.2021г

1.3. Количество обучающихся **198**

1.4. Количество классов **11**

1.5. Факты ДТП с обучающимися:

а) наличие/отсутствие фактов ДТП с обучающимися (количество ДТП) **отсутствуют**

б) наличие/отсутствие фактов ДТП с обучающимися по причине нарушения ПДД со стороны самого обучающегося (количество ДТП) **отсутствуют**

в) обстоятельства каждого ДТП с обучающимся (указать фамилию, имя, отчество, возраст и класс обучающегося, дату, время, место, причины и условия совершения ДТП, принятые меры) **отсутствуют**

1.6. Количество педагогических работников, прошедших курсы повышения квалификации

(переподготовку) по тематике формирования у детей основ безопасного поведения на дорогах (фамилия, имя, отчество педагога, название курса (модуля), место обучения) – курсы не проходили

2. Учебно-методическое оснащение

2.1. Наглядный и учебно-методический материал (для каждого подпункта указывается наличие, количество, название, описание):

- а) плакаты по ПДД (БДД) – отсутствуют;
- б) плакаты по первой помощи при ДТП – в наличии 3шт (приёмы оказания первой помощи при переломах, разных видов кровотечений)
- в) интерактивные стенды, моделирующие различные ситуации на дорогах- отсутствуют;
- г) учебные манекены человека для тренировочных занятий по оказанию первой помощи – отсутствуют;
- д) дидактические материалы и видеоигры - в наличии (1шт настольная игра «Правила дорожного движения»)
- е) видеофильмы, видеоролики, мультипликационные и анимационные фильмы – в наличии 4 шт (видеоролики по правилам дорожного движения 1шт, по управлению велосипедом 1шт, мультфильмы « Смешарики знают ПДД»-2шт
- ж) авто-, мото- и велосипеды, велосипеды – отсутствуют;
- з) модели дорожных знаков (стационарные и переносные) – отсутствуют;
- и) модели транспортного и пешеходного светофоров (стационарные и переносные) – отсутствуют;
- к) автогородки и/или детские транспортные площадки (стационарные и переносные) – отсутствуют;
- л) оборудование по безопасности дорожного движения (далее – БДД); игровое, для соревнований и др. – отсутствует;
- м) иное - уровневые задания для самостоятельной работы учащихся (5 шт); интерактивные тесты по ПДД(2шт), макеты;стенд «Безопасный путь в школу» 1 шт.

2.2. Диагностический материал (для каждого подпункта указывается наличие, количество, название, описание):

- а) контрольные задания – в наличии 5 шт (по разделам программы урочной и внеурочной деятельности в т.ч. в рамках уроков «Окружающий мир», «ОБЖ»)
- б) диагностические тесты «Правила дорожной безопасности для школьников» - в наличии 5шт (дорожные знаки, правила поведения на дороге пешеходов, правила поведения на дороге водителей)
- в) уровневые задания для самостоятельной работы учащихся – в наличии 2 шт («Знатоки дорожных правил», «Правила дорожного движения»).

2.3. Методические материалы для педагогов (для каждого подпункта указывается наличие, количество, название, описание):

- а) методические рекомендации по организации деятельности по профилактике ДДТТ в общеобразовательных организациях – в наличии:

Матюхин В.А., Панченко О.Г., Рубин А.В. «Методические рекомендации по обучению школьников правилам дорожного движения», Красноярск 2006;

Амелина В.Е., Фастова О.Л., Кашлева С.В. Справочник классного руководителя: внеклассная работа в школе по изучению правил дорожного движения, – М.: Глобус, 2008;
Программа деятельности кружка «ЮИД» (составитель: педагог дополнительного образования Кипровская Мария Николаевна).

Методические рекомендации для педагогов по материалам газеты «Добрая дорога детства», тесты, видео, презентации размещены в свободном доступе на сайте школы в разделе «Безопасность».

б) рабочие программы учебных предметов (курсов: в соответствии с учебным планом школы в рамках уроков «Основы безопасности жизнедеятельности», в рамках уроков «Окружающий мир».

в) рабочие программы не основных (дополнительных) предметов (курсов) по тематике БДД :дополнительная образовательная программа подготовки ЮИД (1-5 класс, 68 часов в год, занятия проводятся 2 раза в неделю).

г) методические рекомендации по обучению детей основам безопасного поведения на дорогах – в наличии, размещаются на сайте школы

д) методические рекомендации по организации в рамках внеурочной деятельности мероприятий в том числе массовых (не менее 30 человек) по профилактике ДДТТ - в наличии, размещаются на сайте школы, странице ВК общеобразовательной организации (подборка видеофильмов, мультфильмов, игровых заданий, загадок, стихотворений, выступлений агитбригад, сценарии праздников).

е) методические рекомендации по взаимодействию отряда юных инспекторов движения (далее – ЮИД) общеобразовательной организации с представителями заинтересованных ведомств – в наличии;

ж) иное – газета «Добрая дорога детства», материалы с сайтов «Школа юного пешехода» (журнал «Путешествие на зеленый свет»), «Город дорог»

3. Организация работы по профилактике ДДТТ

3.1 Планы общеобразовательной организации (для каждого подпункта – наличие документа, количество и название мероприятий по БДД):

а) план организации работы общеобразовательной организации по профилактике ДДТТ на учебный год – в наличии (классные часы, беседы по ПДД и ТБ, «Уроки безопасности», проведение «минуток безопасности», целевых инструктажей по ПДД и ТБ в классах, группах перед выходами из школы, детского сада после занятий, либо на мероприятия, а также на общешкольных линейках перед началом каникул; оформление в дневниках учащихся начальных классов схем маршрутов безопасного движения в школу и обратно, «Школа светофорных наук», Акция «Засветись!», участие в профилактических акциях «Внимание, дети!», «Внимание, каникулы!», «Декада дорожной безопасности», вынесение вопросов предупреждения ДДТТ на обсуждение педагогических советов, родительских собраний, профилактическая работа с учащимися, воспитанниками, нарушившими ПДД, оформление в каждом классе (группе) уголка по ПДД и ТБ; пополнение учебно-материальной базы школы по обучению детей навыкам безопасного поведения на улицах и дорогах, предоставление отчетной информации о выполнении плана работы школы по профилактике ДДТТ, просмотр обучающих профилактических фильмов, проведение воспитательных мероприятий, бесед, игр, викторин, выставок детского творчества по профилактике ДДТТ по

классам (примерные рекомендуемые темы: «Дорожная разметка», «Безопасный маршрут», «Светофор и его сигналы», «Правила для велосипедистов», «Дорожные ловушки» и др., участие в конкурсах и мероприятиях различного уровня, направленных на профилактику ДДТТ, пропаганду знаний по ПДД, проведение профилактических бесед и игр в пришкольном лагере «Лесная сказка» и др.

б) раздел по предупреждению ДДТТ в календарном плане воспитательной работы в плане воспитательной работы:

Классные часы в 1-11 классах «Безопасный путь. Правила движения достойны уважения!» «Опасности зимней дороги», «Ура, каникулы! Безопасное лето», праздник «Посвящение первоклассников в пешеходы», акция «Засветись!», конкурс «Знатоки дорожных правил», игра «Безопасное колесо».

в) разделы по предупреждению ДДТТ в планах классных руководителей на учебный год (по классам)

В программе воспитания школы по уровням обучения, в программах внеурочной деятельности классных руководителей 1-11 классов предусмотрены мероприятия по изучению ПДД, профилактике ДДТТ: минутки безопасности, беседы «Твоя безопасность в школе и дома», «Твой безопасный путь», «Кручу-кручу педали...», игра-викторина «Знатоки дорожных правил», проведение экзамена по ПДД, акция «Засветись!», встречи с сотрудниками правоохранительных органов, ГИБДД, инструктажи учащихся по предупреждению ДДТТ: «Азбука безопасности», «Мой безопасный путь», «Правила пересечения проезжей части», «Использование светоотражающих элементов», «Правила безопасности во время каникул», «Дорожные ловушки», «Опасности зимней дороги». «Правила для велосипедистов», «Осторожно, гололед!», беседы, дидактические игры, просмотр фильмов, минутки безопасности, викторины, практические занятия на учебном перекрестке. Ведется разъяснительная работа о необходимости соблюдения правил дорожного движения и правил безопасности вблизи проезжей части. Актуализируются знания учащихся по ПДД, анализируются ситуации на дорогах, которые ведут к дорожно-транспортным происшествиям, обозначается ответственность водителей, управляющих транспортными средствами.

г) совместный план с подразделением Госавтоинспекции на районном уровне – нет,

3.2. Общешкольные мероприятия по профилактике ДДТТ – конкурсы, викторины, игры, собрания, встречи с сотрудниками Госавтоинспекции и др. (дата проведения, название и краткое описание мероприятия, количество участвующих классов, общее количество участников)

28.03.22, 29. организовано участие в акции «Безопасное колесо»

3.3. Учет мероприятий по профилактике ДДТТ (выделены специальные страницы в классных журналах, заведен отдельный журнал и т.д., информация публикуется на сайте общеобразовательной организации в сети Интернет, в аккаунтах в социальных сетях и др.)

Информация о планируемых и проведенных мероприятиях содержится в программах внеурочной деятельности классных руководителей, планах работы воспитателей, рабочих программах и классных журналах учителей, журналах инструктажей по ТБ классных руководителей, протоколах совещаний педагогического коллектива, педагогических советов родительских собраний, анализе воспитательной работы классов и школы.

3.4. Ежедневные «минутки безопасности» – напоминания о необходимости соблюдения основ безопасного поведения на дорогах на последнем уроке: проводятся в классах (перечислить классы, % от количества классов)

Ежедневно в конце учебного дня педагогами во всех классах, с 1 по 11, проводятся «минутки безопасности», на которых детям напоминает о необходимости соблюдения ПДД.

не проводятся в классах (причина) проводятся во всех классах.

3.5. Раздел по дорожной безопасности на сайте общеобразовательной организации в сети Интернет,

аккаунта в социальной сети (наличие, название, актуальность, периодичность обновления и информативность размещенных материалов, кем ведется)

На информационном сайте школы имеется раздел «Безопасность» (подраздел «Безопасность дорожного движения»), информация в котором обновляется систематически в течение учебного года (анализ аварийности, памятки для детей и родителей, методические материалы для педагогов, профилактические видеофильмы и мультфильмы).

Для информирования родителей и учащихся используются возможности мессенджеров «Viber» и «WhatsApp» (родительские и ученические чаты), социальных сетей «ВКонтакте».

Контроль за обновлением информации на данных ресурсах является должностное лицо, ответственное за организацию работы по обучению учащихся (воспитанников и профилактике детского дорожно-транспортного травматизма, назначенное руководителем ОУ.

3.6. Паспорт дорожной безопасности общеобразовательной организации (далее – Паспорт):

а) наличие/отсутствие: **в наличии.**

б) место(а) нахождения/расположения
(документ размещен на официальном сайте ОУ).

в) порядок и периодичность ознакомления с Паспортом педагогических работников, родителей и обучающихся :

Педагогические работники школы знакомятся с Паспортом (а также возможными изменениями в нем) на заседании педагогического совета перед началом нового учебного года.

Родители знакомятся с паспортом дорожной безопасности перед началом родительских собраний в I четверти.

Обучающиеся знакомятся с паспортом Дорожной безопасности в начале учебного года, в течение первой недели обучения (проведение классных часов, разработка безопасных маршрутов).

г) педагогический работник, ответственный за разработку и корректировку Паспорта (фамилия, имя, отчество, должность)

Гавриловская Татьяна Николаевна - заместитель директора по воспитательной работе..

д) сотрудник подразделения Госавтоинспекции на районном уровне, оказывающий методическую и/или консультационную помощь при создании, актуализации Паспорта (фамилия, имя, отчество, должность)

**Государственный инспектор ДН ОГИБДД ОМВД России по Кетовскому району
Александрова Ю.А.**

3.7. Общешкольная схема безопасных маршрутов движения «дом-школа-дом»:

а) наличие/отсутствие : **в наличии.**

б) место (а) расположения схемы

В местах, доступных для восприятия детей и родителей, размещена схема безопасных маршрутов движения детей «Дом-школа-дом» (формат А3), и электронный стенд «Безопасный маршрут».

Также планы безопасного движения от дома до школы и Памятки юного пешехода и пассажира вклеены в дневники обучающихся 1-11 классов школы.

в) порядок и периодичность ознакомления со схемой педагогических работников, родителей и обучающихся:

ежегодно, в сентябре, а также перед началом учебных занятий (совещания, классные часы, собрания, родительские и педагогические чаты в мессенджерах). Помимо этого, организуются дополнительные разъяснения, в случае изменений в дорожно-транспортной

обстановке на микроучастке школы.

В течение всего года схема безопасного маршрута находится в свободном доступе для ознакомления (сайт школы, бумажный вариант на информационном стенде на первом этаже).

г) порядок и периодичность проведения пешеходных экскурсий с учащимися 1-4-х классов на улично - дорожной сети вблизи общеобразовательной организации

Перед каждым организованным выходом обучающихся из школы (прогулки в детском саду, классные часы мероприятия, экскурсии, медицинские осмотры, соревнования, уроки физической культуры и пр.) администрацией, воспитателями, классными руководителями, педагогами-предметниками проводятся целевые инструктажи по ПДД и ТБ.

Группы участников осуществляют движение шеренгой по одному, либо парами. Начало и конец колонны обозначается сигнальным флажком.

В рамках реализации мероприятий по изучению ПДД, профилактике ДДТТ, уроков «Окружающего мира» предусмотрено проведение пешеходных экскурсий на улично – дорожной сети вблизи школы (темы: «Безопасный маршрут», «Дорожные ловушки», «Дорожная разметка», «Транспорт» и др.)»

г) педагогический работник, ответственный за разработку и корректировку схемы, размещение в месте доступном для восприятия

Кипровская Мария Николаевна- руководитель отряда ЮИД

3.8. Индивидуальные схемы безопасного маршрута движения «дом-школа-дом» у обучающихся 1-4-х классов (выборочная проверка наличия схем и знания обучающимися безопасного маршрута) Планы безопасного движения от дома до школы размещены на информационном стенде по ПДД, вклеены в дневники обучающихся 1-11 классов школы.

3.9. Памятки юного пешехода, пассажира, велосипедиста у обучающихся (выборочная проверка наличия памяток и знание обучающимися основных правил безопасного поведения на дорогах) Памятки юного пешехода, велосипедиста пассажира, размещены на сайте школы, информационном стенде по ПДД.

3.10. Организация деятельности по пропаганде использования световозвращающих элементов – занятия, мастер-классы с детьми, мероприятия по популяризации применения световозвращателей (дата проведения, название и краткое описание мероприятия, количество участвующих классов, общее количество участников).

Акция «Засветись!» (март, 1-5 классы, 25 участников);

Профилактические беседы в 1-11 классах (в течение года, согласно утвержденному графику) – 198 участника;

3.11. Мониторинг использования обучающимися световозвращающих элементов, кем осуществляется (педагогические работники и/или родительская общественность), время и периодичность проведения, результаты, принятые меры

Мониторинг использования обучающимися световозвращающих элементов осуществляется классными руководителями, воспитателями, членами родительского патруля, школьного отряда ЮИД не реже 1 раза в четверть, и ежедневно в период короткого светового дня в течение учебного года.

Проводится разъяснительная работа (классные часы, собрания, индивидуальные и групповые беседы) с обучающимися и их родителями о необходимости использовать световозвращающие элементы на одежде либо обуви, школьных сумках и рюкзаках; их роли в профилактике ДДТТ

3.12. Кабинет по БДД:

а) наличие отдельного кабинета, совмещение с кабинетом другого учебного предмета отсутствует

б) оборудование кабинета (наличие, количество и название наглядных и учебно-методических

материалов).

Занятия проходят в разных кабинетах.

в) график работы кабинета (утвержденный график, какие классы, с какой периодичностью занимаются)

В соответствии с расписанием учебных занятий, по согласованию.

3.13. Уголок по БДД:

а) наличие/отсутствие уголка, наличие нескольких уголков (общешкольные/в классах) **имеются**

б) место(а) расположения уголка (уголков)

Информационные стенды на 1 этаже школы, уголки по ТБ в классах (12 шт.) и групповых помещениях (4 шт.)

в) размещенные материалы (описать отдельно по каждому уголку по БДД – актуальность, периодичность обновления и информативность размещенных материалов, кем ведется)

Обновление в течение учебного года, не реже 1 раза в четверть. Размещенные материалы: анализ ДДТТ, памятки родителям, учащимся, схемы безопасного пути, правила безопасности для пешеходов и велосипедистов, первая медицинская помощь при ДТП, информация об акциях, конкурсах и пр.

3.14. Автогородок стационарный и/или (мобильный) и/или детская транспортная площадка с дорожной разметкой и комплектом дорожных знаков:

а) наличие/отсутствие автогородка и/или площадки.

Нет в наличии.

б) место(а) расположения.

Нет в наличии.

в) график работы автогородка и/или площадки (утвержденный график, какие классы с какой периодичностью занимаются, кто проводит занятия и мероприятия)

Нет в наличии.

3.15. Информация об обучающихся, нарушивших ПДД (количество обучающихся по классам, кем выявлены нарушения – педагогическими работниками, родительской общественностью, сотрудниками Госавтоинспекции) **не выявлены**

3.16. Работа, проводимая с детьми-пешеходами, детьми-велосипедистами, пользователями средствами индивидуальной мобильности, нарушающими ПДД (информация доводится до сведения родителей, проводятся классные часы и инструктажи, организовываются профилактические мероприятия и др.)

**индивидуальные профилактические беседы с учащимися и их родителями
рассмотрение вопросов о ДДТТ на классных часах, родительских собраниях, совещаниях педагогического коллектива;**

инструктажи педагогического коллектива, учащихся, беседы с воспитанниками;

просмотр и обсуждение мультфильмов, фильмов;

3.17. Профилактическая работа сотрудников подразделения Госавтоинспекции **не проводилась**

3.18. Профилактическая работа с родителями обучающихся (наличие, количество человек, планирование и участие в мероприятиях по профилактике ДДТТ, виды и периодичность мероприятий):

а) родительские комитеты

Организована работа родительских комитетов в 1-11 классах из числа активных родителей (законных представителей) обучающихся.

Проведены родительские собрания (в том числе, в онлайн-режиме), где рассматривались вопросы предупреждения ДДТТ (профилактика ДТП, правила для водителей, обеспечение детей светоотражающими элементами).

Помимо этого, работа с родительской общественностью ведется посредством размещения информации в родительских чатах в социальных мессенджерах.

Проведены беседы: «Правила перевозки детей», «Обучение безопасному поведению», «Светоотражающие элементы», «Беги или умри. Смертельная игра», «Правила для пешеходов и пассажиров», «Зарядка безопасности» и др.)

На сайте школы в разделе по профилактике ДДТТ, а также на информационных стендах в школе и структурном подразделении размещены листовки-памятки для родителей-водителей.

б) родительские патрули

В школе организована деятельность Родительского патруля (из числа родителей начальных классов), который осуществляет дежурство на пешеходных переходах и проезжей части в непосредственной близости от школы.

3.19. Взаимодействие с центрами по профилактике ДДТТ (виды, формы, периодичность совместной профилактической работы): **Сотрудничество не организовано.**

3.20. Взаимодействие с автошколами, ДОСААФ, ВОА, общественными, волонтерскими и иными организациями (виды, формы, периодичность совместной профилактической работы):
Сотрудничество не организовано.

4. Обучение детей основам безопасного поведения на дорогах

4.1. В каких классах осуществляется обучение детей основам безопасного поведения на дорогах в рамках учебного процесса: **1,2,3,4, 6,7,8,9,10,11 классы.**
в рамках внеклассной работы: **1 -11 классы;**

4.2. В рамках учебного предмета «Окружающий мир» по тематике БДД (количество часов, названия тем):

1-е классы: 7 часов

- «Что такое окружающий мир. ОБЖ. Мир и безопасность»;
- «Как мы общаемся с миром. ОБЖ. Опасные и чрезвычайные ситуации;
- «Красота любимого города. ОБЖ. Переход и светофор - переходим улицу. Дорожные знаки;
- «Красота родного села. ОБЖ. Виды транспорта. Правила для пассажиров. Внимание! Авария! Как защитить себя во время аварии»;
- «Природа России. ОБЖ. Отдыхаем без опасности. Не трогай нас»;
- «Что вокруг нас может быть опасным? «;
- «Зачем нужны автомобили?»

2-е классы: 4 часа

- «Будь здоров! (ОБЖ. Опасные игры)»
- «Мы – зрители и пассажиры»;
- «Школа пешехода. Практическая работа № 5 «Отработка правил перехода улиц»;
- «Берегись автомобиля!»

3-и классы :3 часа

- «Чтобы путь был счастливым»;
- «Дорожные знаки»;
- «Опасные места».

4.3. В рамках учебного предмета «Основы безопасности жизнедеятельности» по тематике БДД

(количество часов, названия тем):

5-е классы :нет в учебном плане

6-е классы :3 часа

7-е классы :3 часа

8-е классы :3 часа.

- «Причины ДТП. Травматизм людей при ДТП»;
- «Организация дорожного движения. Обязанности пешеходов и пассажиров»;
- «Велосипедист – водитель транспортного средства»;

9-е классы: 3 часа

10-е классы: 3 часа

11-е классы: 3 часа

- «Автомобильный транспорт»
- «Вандализм на дороге и транспорте»
- «Культура дорожного движения»
- «Обеспечение личной безопасности в городской среде»

4.4. В рамках учебного предмета «Технология» по тематике БДД (количество часов, названия тем):
нет в программе

4.5. Тематика БДД интегрирована в другие учебные предметы (в каких классах, название предмета, количество часов, названия тем): нет.

4.6. В рамках внеклассной работы (название предмета, курса, модуля, факультатива, кружка и др., количество часов, названия тем, каким педагогическим работником проводится):

В течение учебного года классными руководителями 1-11 классов проведены классные часы по ПДД в 1-11 классах «Безопасный путь в школу», «Правила движения достойны уважения» «Опасность на дороге: видимая и скрытая», «Опасности зимней дороги», «Осторожно-гололед!», «Безопасность на каникулах» «Правила для велосипедистов», «Правила для пешеходов», «Правила для пассажиров», «Осторожно, гололед!» - 12 классов. Организована работа кружка ЮИД (1-5класс, 68 часов в год, занятия проводятся 2 раза в неделю). Темы занятий: «Основные положения ПДД», «Знакомство с дорожными знаками», «Дорожная разметка», «Сигналы светофоров и регулировщиков», «Перекресток. Регулирование движения», «Ответственность за нарушение ПДД, «Элементы дороги». Викторина», «Я – пассажир легкового автомобиля», «Содержание автомобильной аптечки», «Первая помощь при ДТП», «Содержание автомобильной аптечки и ее применение при ДТП», «Работа служб спасения при ДТП» и др.

5. Деятельность отрядов ЮИД

5.1 Отряд ЮИД:

а) наличие/отсутствие отряда ЮИД

В рамках работы кружка «ЮИД» на базе школы создан отряд ЮИД.

б) нормативный документ о создании отряда ЮИД, включающий закрепление педагогического работника, ответственного за организацию деятельности отрядов ЮИД – руководителя отряда ЮИД, утверждение Положения об организации деятельности ЮИД в общеобразовательной организации (при наличии – номера дата приказа общеобразовательной организации о создании отряда ЮИД:имеется

в) руководитель отряда ЮИД (фамилия, имя, отчество, должность)

Кипровская Мария Николаевна , педагог дополнительного образования)

г) состав отряда ЮИД (количество детей, возраст)

12 учащихся из 1-5- классов школы.

д) командир отряда (фамилия, имя, отчество, класс)

Сеньков Игорь, 4 класс

е) план деятельности отряда ЮИД, включающего обучающие занятия и профилактические мероприятия (наличие, исполнение).

В наличии, исполнен.

ж) наиболее значимые мероприятия отряда ЮИД, проведенные в текущем учебном году (даты проведения, название, описание):

Создание и распространение листовок по ПДД, брошюр, памяток, презентаций, подбор материалов по тематике ПДД – в течение года;

Выставка рисунков «Правила движения достойны уважения» (октябрь, март);

з) достижения отряда ЮИД за предыдущий учебный год:

и) деятельность агитбригады отряда ЮИД (количество проведенных мероприятий, дата и место проведения, охват участников)

Участие в районных конкурсах по профилактике ДДТТ (в течении года).

к) профилактическая работа отряда ЮИД: в близлежащих дошкольных образовательных организациях (наличие утвержденного плана, количество, даты и названия мероприятий)

Минутки безопасности, игры в группах (в течение года);

и) с обучающимися, имеющими велосипеды, средства индивидуальной мобильности (количество, даты и названия мероприятий) ;

Минутки безопасности в 1-2 классах «Правила для велосипедистов» (в течение мая).

л) участие отряда ЮИД в районных, городских, зональных, областных, всероссийских мероприятиях –олимпиады, тестирования, конкурсы, квесты, слеты, форумы, профильные смены и др. (названия мероприятий, даты и результаты участия)

-Районный конкурс макетов (январь) «Мой безопасный город»

- Районный конкурс социальной рекламы «дорога глазами детей» (март) 1 место, 2 место, 3 место

-Районный конкурс « Безопасное колесо»(март) (в отдельных номинация 1 и 3 место)

м) работа пресс-центра ЮИД (наличие/отсутствие, количество публикаций и репортажей, вышедших в СМИ (телевидение, радиовещание, печатные издания, в том числе в онлайн-версии, на сайте общеобразовательной организации в сети Интернет, в собственном аккаунте отряда ЮИД в социальных сетях) отсутствует

6. Выборочное тестирование обучающихся на знание основ безопасного поведения на дорогах

6.1. Организация выборочного тестирования обучающихся (количество принявших участие в выборочном тестировании на знание основ безопасного поведения на дорогах

1-4 е классы - 94

5-8 е классы - 24

9-11е классы - 18

6.2. Количество обучающихся, получивших положительный результат после прохождения тестирования (в процентном соотношении к количеству принимавших участие в тестировании на знание основ безопасного поведения на дорогах:

Положительный результат после прохождения тестирования на знание основ безопасного поведения на дорогах получили 100% обучающихся, принимавших в нем участие.

7. Заключение по результатам обследования

7.1. _____

B

ыводы по результатам обследования (удовлетворительно/не удовлетворительно)

7.2. Выявленные недостатки

7.3. Рекомендации педагогическому составу по повышению эффективности деятельности по профилактике ДДТТ

Актуализировать паспорт дорожной безопасности.

Срок исполнения рекомендаций: до 30.08.2022





7.4 Рекомендации педагогическому составу по повышению эффективности деятельности по обучению детей основам безопасного поведения на дорогах

Срок исполнения рекомендаций: до « _ » _____ 20 __ г.

Подписи:

Председатель Комиссии: _____

Члены Комиссии: _____

 Н.Ю. Лютый
 Ю.А. Александрова
 Д.Д. Немолякина
 М.В. Печерская

Ознакомлен:

Директор общеобразовательной организации _____

 И.В. Едомских

